Incentivi INAIL
bando ISI 2014

ATTIVITA' PROMOZIONALE DELLA CULTURA E DELLE AZIONI DI PREVENZIONE,

ex Art. 11 Comma 1, Lett. A) e Comma 5, DLgs.81/2008 e s.m.i.

Raffaele d'Angelo Coordinatore ConTARP DR Campania

INAIL

ISI 2010-2013-Campania

Totale progetti presentati: 4050
Totale progetti ammessi: 1090

ISI 2013 Progetti presentati 1617
ammessi 322 (20.53%)
Importo complessivo : 194.250.978 €
Importo progetti ammessi: 27.622.411 €

ISI 2012 Progetti presentati 993
ammessi 321 (32.33%)
Importo complessivo : 98.637.897 €
Importo progetti ammessi: 14.022.772

Importo complessivo : 461.471.725 €
Importo progetti ammessi: 65.395.835

ISI 2011 Progetti presentati 1336
ammessi 343 (25.67%)
Importo complessivo : 160.769.982 €
Importo progetti ammessi: 18.464.635

ISI 2010 Progetti presentati 104
ammessi 104 (100%)
Importo complessivo : 7.812.868 €
Importo progetti ammessi: 5.286.017 €

ISI 2013- Regione Campania- ripartizione per tipologia di intervento

Tipologia di intervento	Progetti presentati	Progetti ammessi	Importo richiesto Progetti presentati (€)	Importo richiesto progetti ammessi (€)
Adozione modelli organizzativi	125	21	994.988	185.489
Investimento	1322	299	106.296.145	26.470.080
Sostituzione/adeguamento di attrezzature	160	13	11.639.510	966.842

ISI 2013- Sud- ripartizione per dimensione aziendale

Dimensione aziendale	Sud (%)	Italia (%)
1-10	70,13	60,6
11-15	12,82	14,65
16-20	4,62	6,36
21-30	5,38	6,93
31-50	3,72	5,37
51-100	1,67	3,49
Oltre 100	1,67	2,59

Oracle BI Interactive Dashboards - Cruscotto ISI - Windows Internet Explorer
http://cruscottobi2.inail.it/analytics/saw.dll?Dashboard&PortalPath=%2Fshared%2FISI%2F_portal%2FCruscotto%20ISI&Page=ISI%20-%20Distribuzione%20dei%20proge
Google
Preferiti | Siti suggeriti | Ulteriori componenti a...
Oracle BI Interactive Dashboards - Cru...
Pagina | Sicurezza | Strumenti

ORACLE Business Intelligence

Scollega

Cruscotto ISI

Home | Collegato come XF34532

Bando 2013 | Anticipo (Tutti i valori colonna) | Fonte finanziamento (Tutti i valori colonna)

Torna alla sezione Click Day >>

8. ISI - 2013 DISTRIBUZIONE DEI PROGETTI AMMESSI A FINANZIAMENTO E DEL RELATIVO IMPORTO RICHIESTO PER CAUSE DI INFORTUNIO/FATTORI DI RISCHIO, PER TASSO DI TARIFFA AZIENDALE, PER BUONE PRASSI E PER LE PRIME CINQUE CAUSE DI INFORTUNIO.

Seleziona tipo intervento: (Tutti i valori colonna)

DISTRIBUZIONE DEI PROGETTI AMMESSI A FINANZIAMENTO E DEL RELATIVO IMPORTO RICHIESTO PER CAUSE DI INFORTUNIO/FATTORI DI RISCHIO

	Progetti AMMESSI	Importo richiesto
Cause di infortunio Totale	**1.121**	**93.068.221**
Caduta del lavoratore dall'alto (impalcatura, scala, sedia...)	366	28.357.521
Sforzo fisico a carico del sistema muscolo-scheletrico	310	23.776.091
Ferita o taglio con oggetti appuntiti o taglienti	219	19.851.854
Ferita per contatto con materiale duro o abrasivo	169	16.740.570
Urto o collisione con oggetto in movimento, inclusi i veicoli	37	3.175.526
Caduta in piano (scivolamento, inciampo)	9	504.610
Caduta di oggetto dall'alto	8	387.299
Inalazione, ingestione o contatto con sostanze pericolose	1	130.000
Incastramento, schiacciamento in genere (escluso da grave dall'alto)	1	70.000
Schiacciamento o incastramento sotto qualcosa	1	74.750
Fattori di rischio Totale	**2.532**	**196.940.137**
Movimentazione Manuale Di Carichi - Movimenti E Sforzi Ripetuti	791	66.955.236
Bonifica Amianto (Escluso Mero Smaltimento)	676	46.959.197
Vibrazioni Trasmesse Al Corpo Intero	373	35.118.606
Agenti Chimici Pericolosi	172	12.053.254
Rumore	139	12.776.742
Altro	114	4.170.967
Agenti Chimici Cancerogeni (Escluso Amianto) E Mutageni	94	6.777.251
Vibrazioni Al Sistema Mano-Braccio	71	4.539.251
Spazi Confinati	42	3.648.002

Cruscotto ISI: SEZIONE CLICK DAY > Cruscotto ISI: ISI - Distribuzione dei progetti ammessi a finanziamento e del relativo importo assegnato per tasso di tariffa aziendale

Fine
Intranet locale | Modalità protetta: disattivata
125%
IT
13:56
09/02/2015

Oracle BI Interactive Dashboards - Cruscotto ISI - Windows Internet Explorer

http://cruscottobi2.inail.it/analytics/saw.dll?Dashboard&PortalPath=%2Fshared%2FISI%2F_portal%2FCruscotto%20ISI&Page=ISI%20-%20Distribuzione%20dei%20proge

Preferiti | Siti suggeriti | Ulteriori componenti a...

Oracle BI Interactive Dashboards - Cru...

Pagina | Sicurezza | Strumenti

ORACLE Business Intelligence

Scollega

Cruscotto ISI

Home | Collegato come XF34532

Bando 2013 | Anticipo (Tutti i valori colonna) | Fonte finanziamento (Tutti i valori colonna) | Torna alla sezione Click Day >>

7. ISI 2013 - DISTRIBUZIONE DEI PROGETTI PRESENTATI, DEI PROGETTI AMMESSI E DEGLI IMPORTI DA ESSI RICHIESTI SECONDO IL TIPO DI ATTIVITÀ ECONOMICA DELL'AZIENDA RICHIEDENTE

selezionare il ranking: Progetti presentati | Applica

Tipo di attività economica	Progetti PRESENTATI	Progetti AMMESSI	Importo richiesto
COLTIVAZIONI AGRICOLE E PRODUZIONE DI PRODOTTI ANIMALI, CACCIA E SERVIZI CONNESSI	3.531	324	14.536.675
COSTRUZIONE DI EDIFICI	2.741	512	39.479.079
LAVORI DI COSTRUZIONE SPECIALIZZATI	2.326	438	28.555.872
FABBRICAZIONE DI PRODOTTI IN METALLO (ESCLUSI MACCHINARI E ATTREZZATURE)	2.266	463	39.154.735
COMMERCIO ALL'INGROSSO (ESCLUSO QUELLO DI AUTOVEICOLI E DI MOTOCICLI)	920	215	15.114.830
COMMERCIO ALL'INGROSSO E AL DETTAGLIO E RIPARAZIONE DI AUTOVEICOLI E MOTOCICLI	847	127	6.436.855
INDUSTRIE ALIMENTARI	831	163	12.618.438
FABBRICAZIONE DI ALTRI PRODOTTI DELLA LAVORAZIONE DI MINERALI NON METALLIFERI	800	196	16.766.970
COMMERCIO AL DETTAGLIO (ESCLUSO QUELLO DI AUTOVEICOLI E DI MOTOCICLI)	745	197	18.036.505
FABBRICAZIONE DI MACCHINARI ED APPARECCHIATURE NCA	729	153	13.271.369
INDUSTRIA DEL LEGNO E DEI PRODOTTI IN LEGNO E SUGHERO (ESCLUSI I MOBILI); FABBRICAZIONE DI ARTICOLI IN PAGLIA E MATERIALI DA INTRECCIO	619	101	7.761.413
TRASPORTO TERRESTRE E TRASPORTO MEDIANTE CONDOTTE	542	107	7.951.874
INGEGNERIA CIVILE	458	104	10.225.388
FABBRICAZIONE DI ARTICOLI IN GOMMA E MATERIE PLASTICHE	392	65	5.353.524
FABBRICAZIONE DI MOBILI	382	68	5.733.793
ALTRE ATTIVITA E NON SPECIFICATA	4.852	978	64.432.964
TOTALE COMPLESSIVO	**22.981**	**4.211**	**305.430.284**

* Il report è stato eseguito in data: lunedì 9 febbraio 2015 12:53:26

Cruscotto ISI: SEZIONE CLICK DAY > Cruscotto ISI: ISI - Distribuzione dei progetti presentati, dei progetti ammessi e degli importi da essi richiesti secondo il tipo di attivita economica dell azienda richiedente

Fine | Intranet locale | Modalità protetta: disattivata | 125%

IT 13:53 09/02/2015

Criticità

Elementi di riflessione

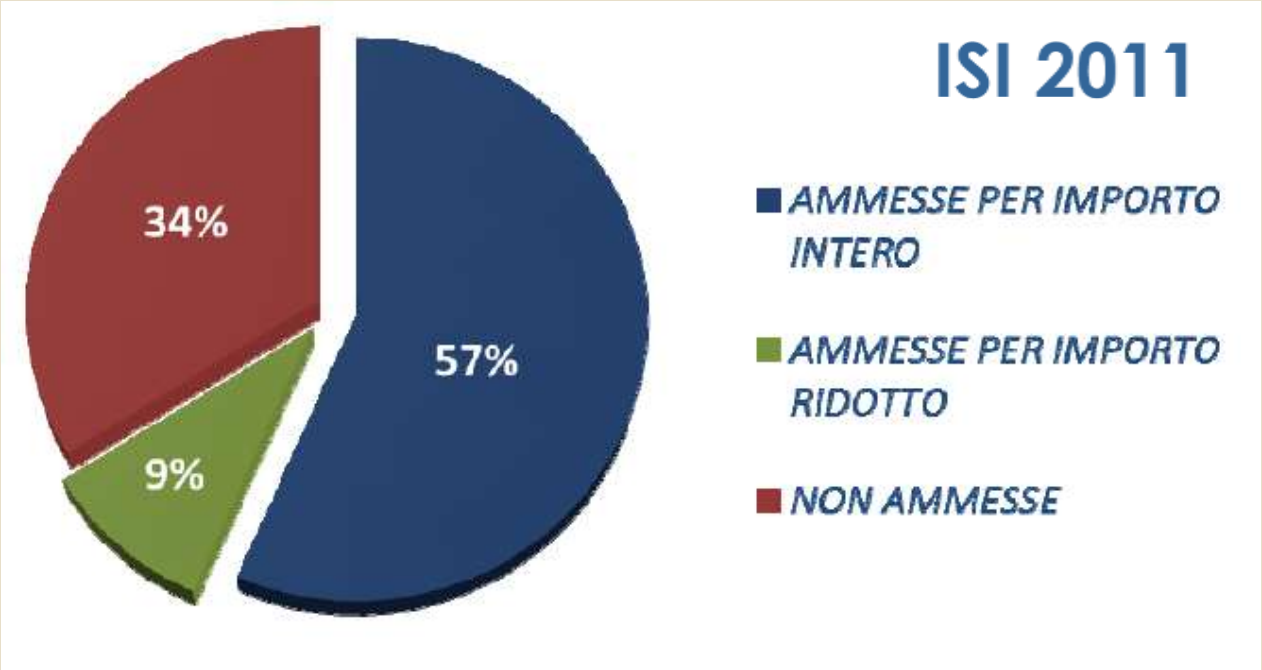

Esito della valutazione tecnica ai fini della ammissione al finanziamento (%)

Acquisto o sostituzione macchinari e/o attrezzature
Adozione modelli organizzativi e gestionali

CAMPANIA

ISI 2011

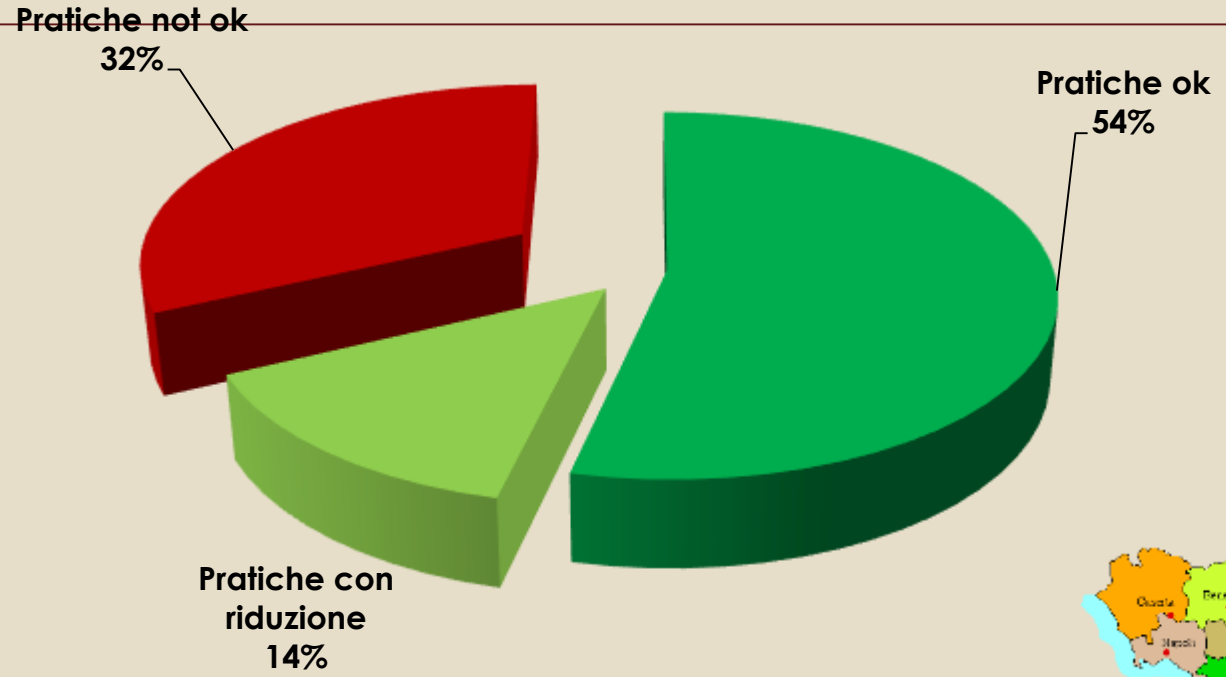

18.525.627 euro

Interventi di ristrutturazione edile/impiantistica

CAMPANIA

ISI 2011

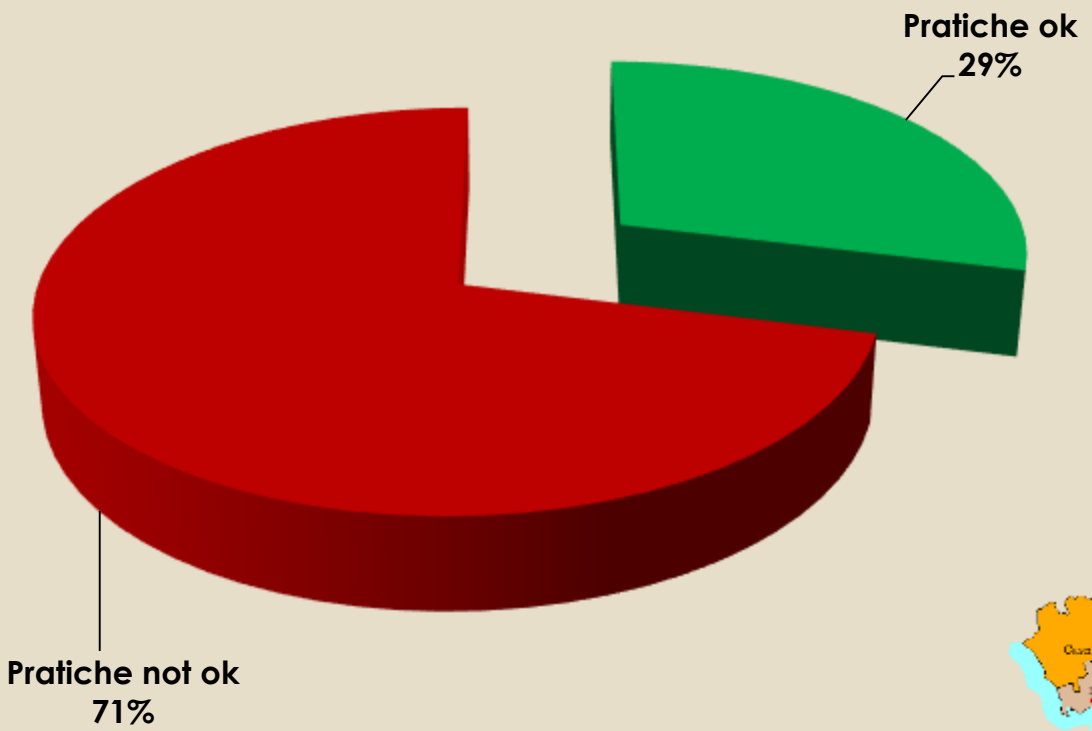

Interventi di ristrutturazione edile/impiantistica

CAMPANIA

ISI 2012



Acquisto o sostituzione macchinari e/o attrezzature
Adozione modelli organizzativi e gestionali

CAMPANIA

ISI 2012



155,352 milioni di euro

14,039020 mln di euro

Interventi di ristrutturazione edile/impiantistica

CAMPANIA

ISI 2013



Acquisto o sostituzione macchinari e/o attrezzature
Adozione modelli organizzativi e gestionali

CAMPANIA

ISI 2013

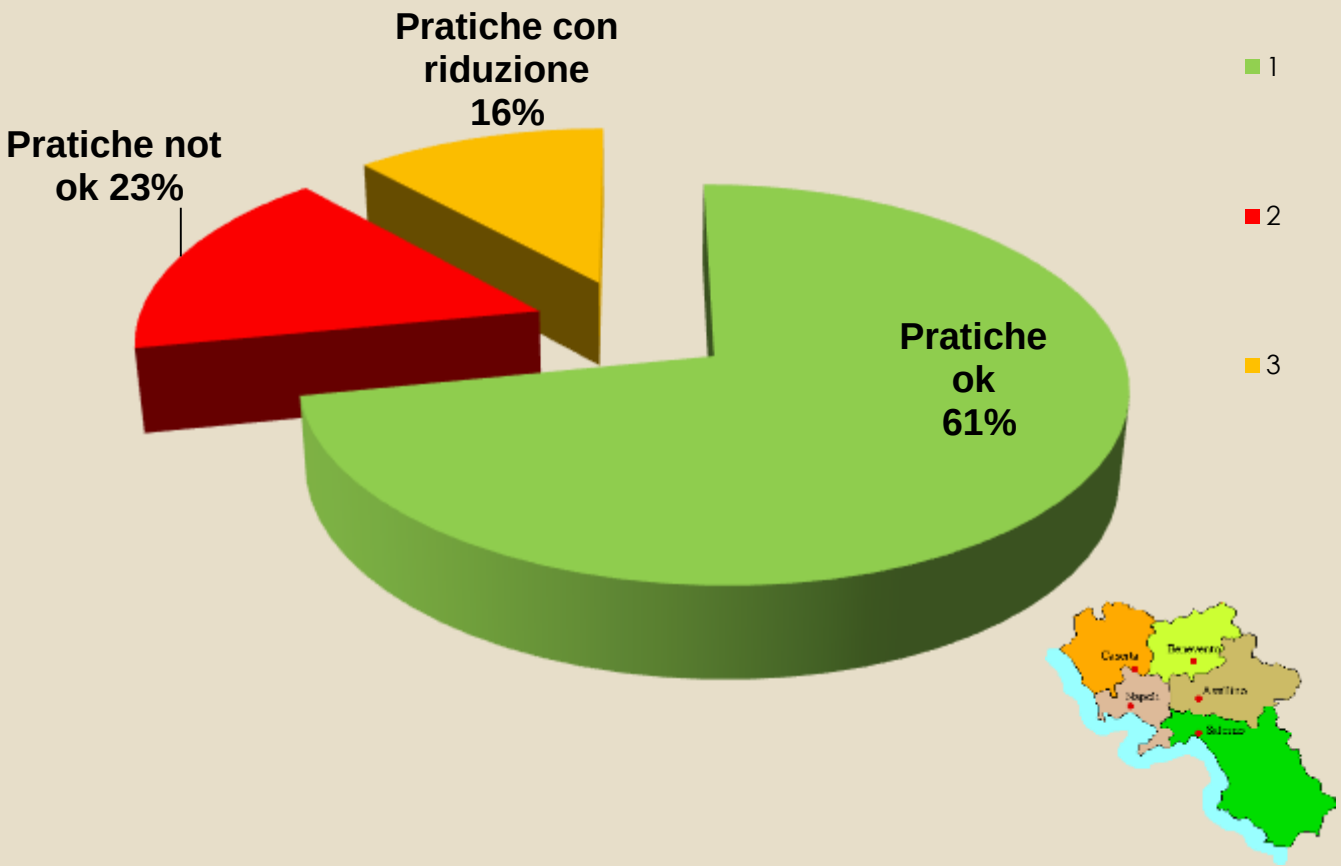

novità

Presenza di solo due tipologie di intervento

L'acquisto e/o la sostituzione di macchine nella tipologia 1

Non previsto l'acquisto di macchine usate

Anche per i trattori agricoli e forestali previsto solo l'acquisto di macchine nuove

novità

Spese tecniche: Per la perizia giurata importo max concedibile pari a 1.500 €

Non previste spese per l'invio telematico della domanda

Resta invariata la percentuale massima di spese tecniche pari al 10% rispetto ai costi, con un importo massimo di 10.000 €

novità

- **Tasso di tariffa**: punteggio direttamente proporzionale alla rischiosità

  Il calcolo del punteggio legato alla rischiosità della lavorazione (rappresentata dalla voce di tariffa selezionata dall'impresa) sulla quale è richiesto l'intervento (precedentemente era legato alla voce prevalente per n. lavoratori nella PAT).

- **Bonus per i progetti oggetto di informativa RLS o RLST**

- **Bonus in Campania: attribuiti 5 punti di bonus alle imprese che sono attive nel settori ATECO:**
  - **10 (industrie alimentari) e**
  - **52 (magazzinaggio e attività di supporto ai trasporti)**

Modello OT-24

Principali novità

Riduzione del premio per prevenzione OT24

Novità introdotte con il modello del 2015

- Il numero delle Sezioni è stato ridotto (da 14 a 4)
- Non è più prevista la compilazione di allegati
- L'elenco della documentazione «probante» è riportata direttamente nel modello e può essere allegata già in fase di presentazione della domanda

Andamento delle richieste di riduzione del tasso per prevenzione. Periodo 2010-2014

Pratiche OT 24 dal 2010 al 2014

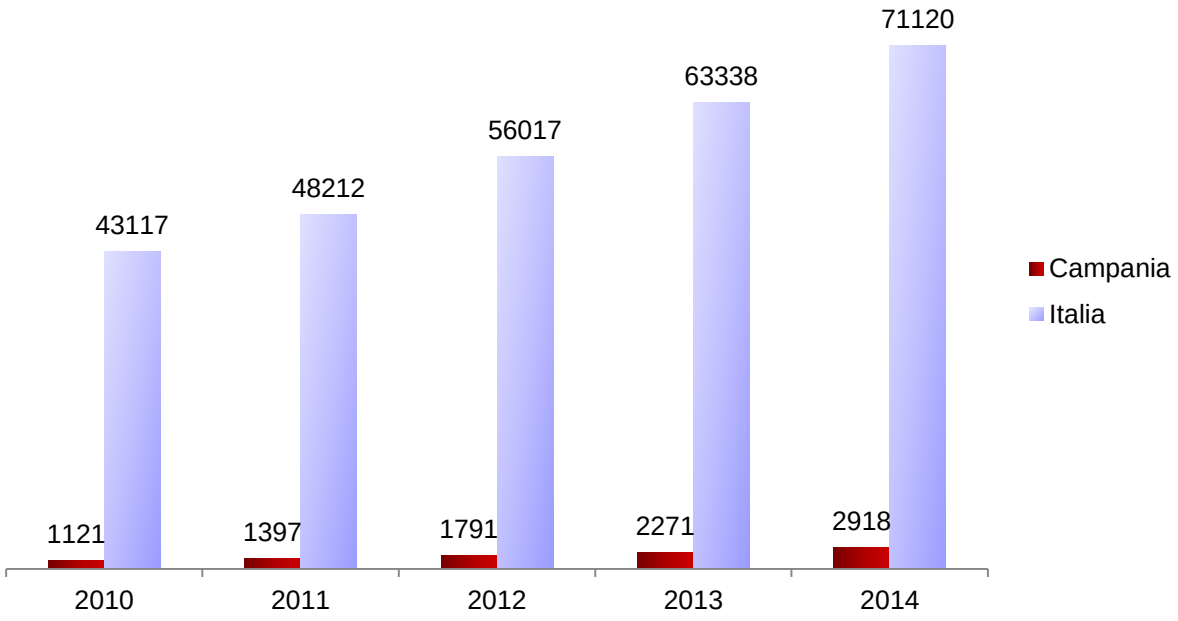

Andamento delle richieste di riduzione del tasso per prevenzione rispetto al numero di aziende clienti in Campania.

Periodo 2010-2012

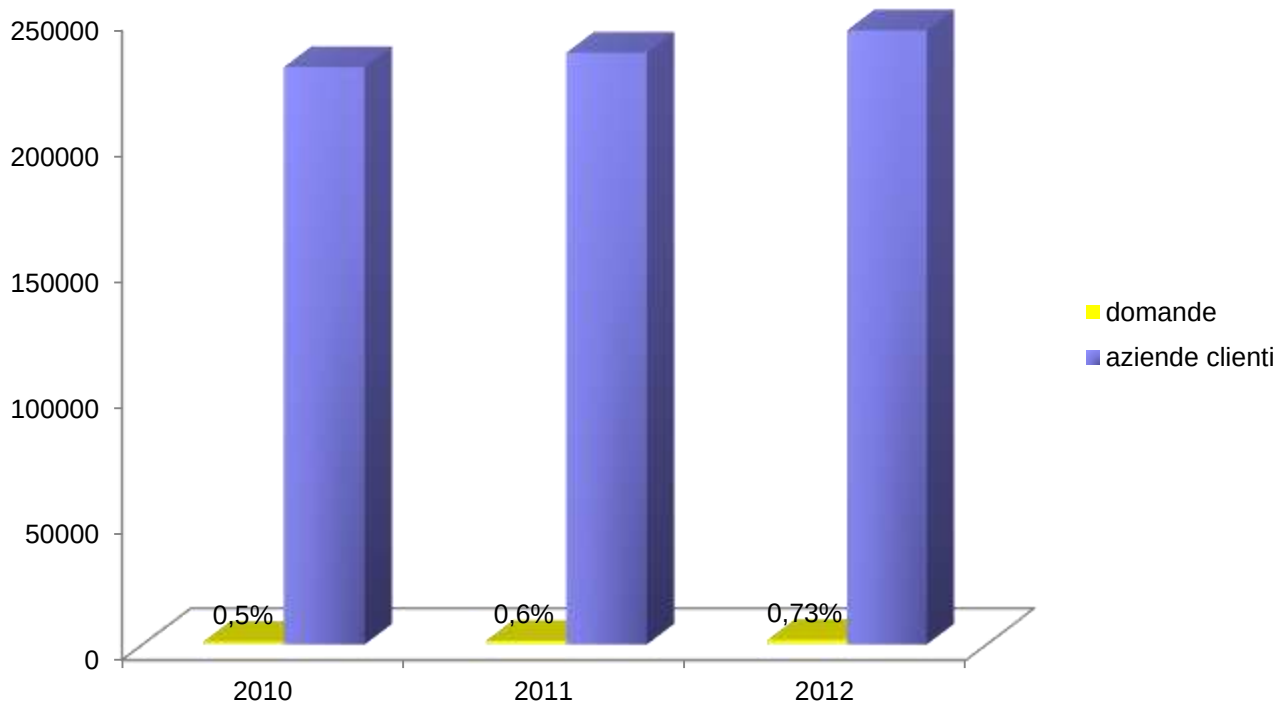

Grazie dell'attenzione!
Raffaele d'Angelo Coordinatore
CONTARP–INAIL Campania